

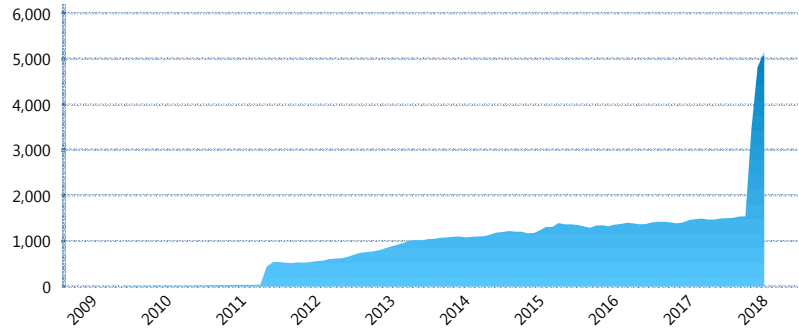
### I. INFORMACIÓN FINANCIERA

#### I) Detalles del Fondo

Detalles del Fondo	
Razón Social	Multifondo de Previsión 2 XXI Banorte Slefore, S.A. de C.V.
Inicio de Operaciones	16/02/2009
Tipo de Fondo	Previsión Social
Clave Bolsa	XXINTEB
Activos Administrados *	5,160
ISIN	MX54XX0B0027
Comisión Anual	0.99%
Administrador	Afore XXI Banorte, S.A. de C.V.
Director General	Mtro. Juan Manuel Valle Pereña
Presidente del Consejo	C. Fernando Solís Soberón

#### Activos Administrados \*

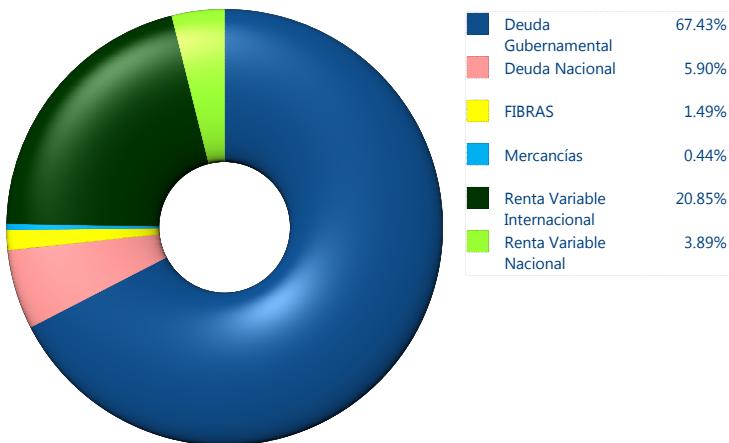
\$5,160



\*Cifras en millones de pesos

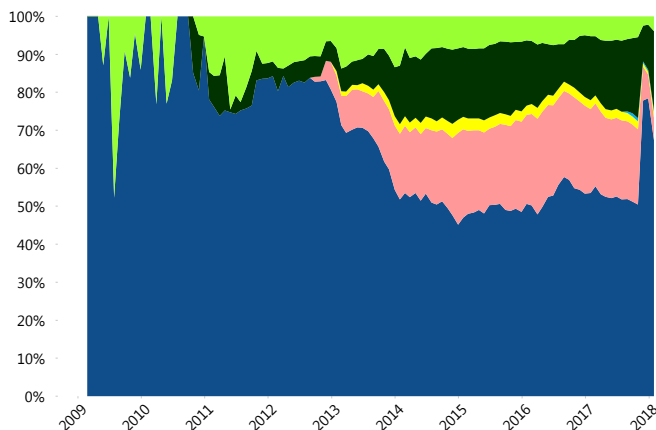
Contiene el efecto de fusiones, cortes transversales y transferencias por edad. Para mayor información consultar: <http://www.consar.gob.mx/gobmx/Aplicativo/Factsheets/EC/ECSAR.pdf>

#### II) Inversiones



Tipo de Instrumento		XXI-Banorte (...)	Sistema Adicional...
Renta Variable Nacional	Renta Variable Nacional	3.89%	4.45%
	<b>Total</b>	<b>3.89%</b>	<b>4.45%</b>
Renta Variable Internacional	Renta Variable Internacional	20.85%	18.10%
	<b>Total</b>	<b>20.85%</b>	<b>18.10%</b>
Mercancías	Mercancías	0.44%	0.49%
	<b>Total</b>	<b>0.44%</b>	<b>0.49%</b>
FIBRAS	FIBRAS	1.49%	1.45%
	<b>Total</b>	<b>1.49%</b>	<b>1.45%</b>
Estructurado	Estructurados	0.00%	0.05%
	<b>Total</b>	<b>0.00%</b>	<b>0.05%</b>
Deuda Nacional	Alimentos	0.09%	0.23%
	Automotriz	0.00%	0.08%
	Banca de Desarrollo	1.38%	1.31%
	Bancario	0.24%	0.89%
	Bebidas	0.18%	0.20%
	Cemento	0.00%	0.01%
	Centros Comerciales	0.00%	0.00%
	Consumo	0.00%	0.14%
	Empresas Productivas del Estado	1.36%	2.37%
	Estados	0.15%	1.22%
	Europesos	0.71%	0.78%
	Grupos Industriales	0.00%	0.04%
	Infraestructura	0.48%	1.37%
	Otros	0.20%	0.39%
	Papel	0.08%	0.04%
	Serv. Financieros	0.03%	0.09%
	Telecom	0.12%	0.23%
Transporte	0.00%	0.01%	
Vivienda	0.85%	1.28%	
<b>Total</b>	<b>5.90%</b>	<b>10.69%</b>	
Deuda Internacional	Deuda Internacional	0.00%	0.01%
	<b>Total</b>	<b>0.00%</b>	<b>0.01%</b>
Deuda Gubernamental	BONDESD	12.73%	9.09%
	BONOS	19.04%	19.38%
	BPA182	0.00%	0.18%
	BPAS	0.00%	0.17%
	BPAT	1.69%	0.87%
	CBIC	0.00%	0.10%
	CETES	16.52%	11.37%
	REPORTO	1.40%	2.88%
	UDIBONO	16.06%	20.64%
	UMS	0.00%	0.09%
<b>Total</b>	<b>67.43%</b>	<b>64.76%</b>	
<b>Total</b>	<b>100.00%</b>	<b>100.00%</b>	

#### Evolución de Inversiones



\*\*Considera las inversiones de todo el grupo de SIEFORES Adicionales  
Cifras al cierre de enero de 2018

### III) Desempeño

#### Rendimiento Bolsa

Tipo	XXI-Banorte (SPS2)	Sistema Adicionales
1 año	9.24%	8.87%
2 años	7.38%	6.92%
3 años	4.42%	4.73%
5 años	4.72%	4.91%

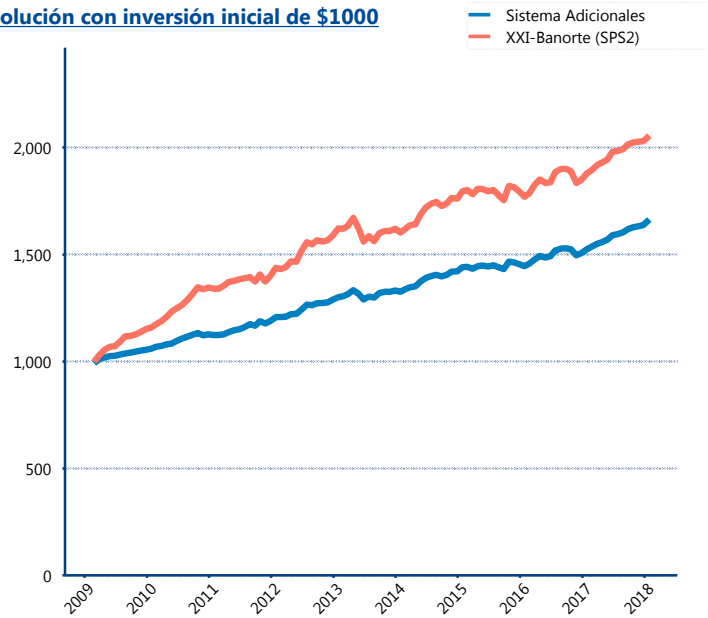
#### Indicador de Rendimiento Neto

N/A

N/A

N/A

#### Evolución con inversión inicial de \$1000



Construido con el precio de la Siefore registrado en la Bolsa Mexicana de Valores

### IV) Medidas de sensibilidad y riesgos

#### Evolución del Plazo Promedio Ponderado

